



Protetor Salivar **Sigma**

FICHA TÉCNICA



Descrição :

A linha de **Protetores Salivares da GLASART** oferece beleza, elegância e principalmente praticidade aos nossos serviços de distribuição.

Produtos específicos para a proteção e preservação da higiene alimentar, os Protetores Salivares são obrigatórios em serviço de distribuição de alimentos.

A tecnologia de corte a laser e a composição de materiais como aço inox, acrílico e vidro, bem como um design leve e clean, emprestam aos produtos elegância sutil, flexibilidade e eficiência.

Disponíveis com iluminação fria (luz de LED) para uso em conjunto com pistas refrigeradas ou com iluminação quente (lâmpada infravermelha) para uso em conjunto com pistas quentes, valorizando os pratos expostos.







São fornecidos individualmente em diversos tamanho e se adaptam facilmente às necessidades de seu ambiente e serviço. Complementam de forma elegante e homogênea todas as demais linhas de produtos GLASART.

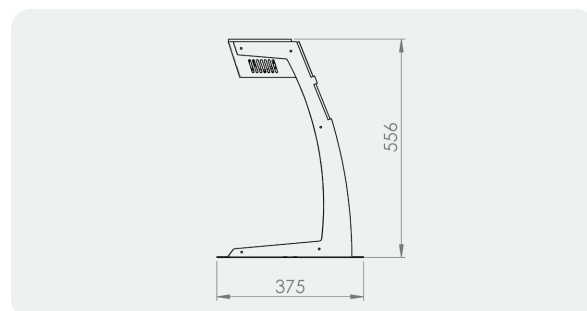
Informações **Técnicas**

PROTEÇÃO PARCIAL

Desenho **Técnico**

PROTEÇÃO PARCIAL

 Dimensão CxLxA mm	 Código c/ Luz Led	 Código c/ Luz Infravermelha	 Tensão/Frequência Volts/Hz	 Potência c/ Luz Led Watts	 Potência c/ Luz Infravermelha Watts	 Peso Kg
800x300x580	225	232	220/60	140	500	20
1100x300x580	226	233	220/60	140	500	25
1460x300x580	227	234	220/60	140	1000	35
1550x300x580	228	235	220/60	140	1000	35
1650x300x580	229	236	220/60	140	1000	40
1950x300x580	230	237	220/60	140	1500	45
2200x300x580	231	238	220/60	140	1500	50





Protetor Salivar Sigma

FICHA TÉCNICA

Informações Técnicas

PROTEÇÃO TOTAL

Dimensão CxLxA mm	Código c/ Luz Led	Código c/ Luz Infravermelha	Tensão/Frequência Volts/Hz	Potência c/ Luz Led Watts	Potência c/ Luz Infravermelha Watts	Peso aproximado Kg
800x300x580	1360	1367	220/60	140	500	20
1100x300x580	1361	1368	220/60	140	500	25
1460x300x580	1362	1369	220/60	140	1000	35
1550x300x580	1363	1370	220/60	140	1000	35
1650x300x580	1364	1371	220/60	140	1000	40
1950x300x580	1365	1372	220/60	140	1500	45
2200x300x580	1366	1373	220/60	140	1500	50

Desenho Técnico

PROTEÇÃO TOTAL

